

Harta Cheie



INVESTITOR



MUNICIPIUL SUCEAVA  
JUDETUL SUCEAVA

PROIECTANT DE  
SPECIALITATE

S.C. SIBIEL COM. S.R.L.  
SUCEAVA  
R.C. :J33/1068/1993

Desenat  
Ing. E. Catargiu

Verificat  
Ing. Corneliu Moisiu

Proiectat  
Ing. E. Catargiu

Sef proiect  
Ing. Corneliu  
Moisiu

Data: 23.12.2022

DENUMIRE PROIECT:

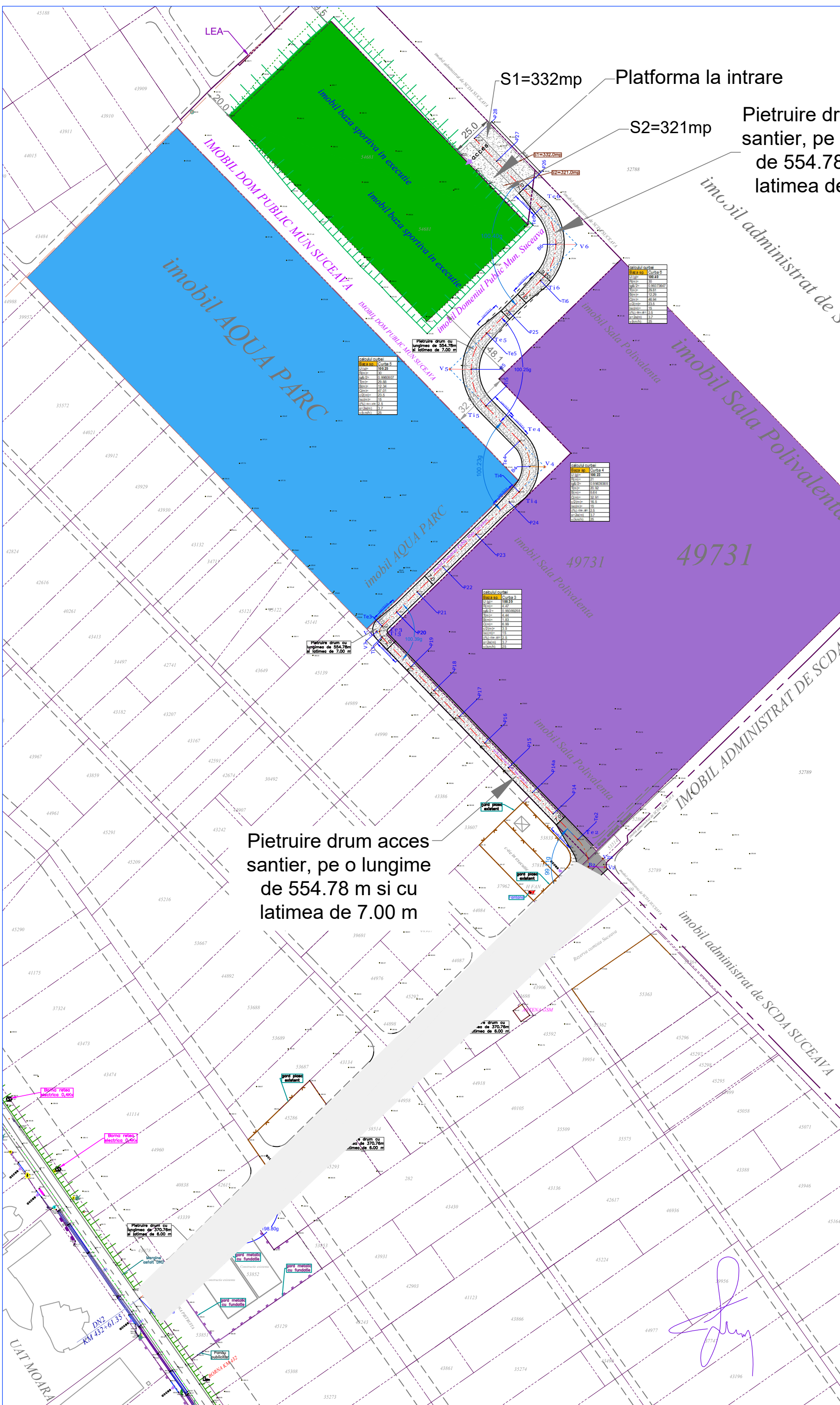
"Amenajare  
drum de incinta,  
la complex  
sportiv",  
in Municipiul  
Suceava

PIESE DESENATE

faza proiectare:  
STUDIU DE FEZABILITATE  
PLAN DE INCADRARE IN ZONA  
EXTRAS ORTOFOTOPLAN, SUCEAVA,  
jud. SUCEAVA.


NR. PROIECT	SCARA	1:5000	NR. PLANSA
569	DRUMURI		D0

OBIECTIV PROPUȘ



Pietruire drum acces santier, pe o lungime de 554.78 m si cu latimea de 7.00 m

Pietruire drum acces santier, pe o lungime de 554.78 m si cu latimea de 7.00 m



Harta Cheie



INVESTITOR



MUNICIPIUL SUCEAVA  
JUDETUL SUCEAVA

PROIECTANT DE SPECIALITATE  
S.C. SIBIEL COM. S.R.L.  
SUCEAVA  
R.C. :J33/1068/1993

Desenat Ing. E. Catargiu <i>Cat</i>	Verificat Ing. Corneliu Moisiu <i>Moisiu</i>
Proiectat Ing. E. Catargiu <i>Cat</i>	Sef proiect Ing. Corneliu Moisiu <i>Moisiu</i>

Data: 23.12.2022


DENUMIRE PROIECT:

"Amenajare drum de incinta, la complex sportiv",  
in Municipiul Suceava

PIESE DESENATE  
faza proiectare:  
STUDIU DE FEZABILITATE  
PLAN DE ANSAMBLU

NR. PROIECT	SCARA	1:2000
569	TIP PLANSA	DRUMURI
	NR. PLANSA	D1a

*[Handwritten signature]*



Harta Cheie



INVESTITOR



MUNICIPIUL SUCEAVA  
JUDETUL SUCEAVA

PROIECTANT DE  
SPECIALITATE

S.C. SIBIEL COM. S.R.L.  
SUCEAVA  
R.C. :J33/1068/1993

Desenat  
Ing. E. Catargiu

Verificat  
Ing. Corneliu Moisiu

Proiectat  
Ing. E. Catargiu

Sef proiect  
Ing. Corneliu Moisiu

Data: 23.12.2022

DENUMIRE PROIECT:

"Amenajare  
drum de incinta, la  
complex sportiv",

in Municipiul  
Suceava

PIESE DESENATE

faza proiectare:  
STUDIU DE FEZABILITATE

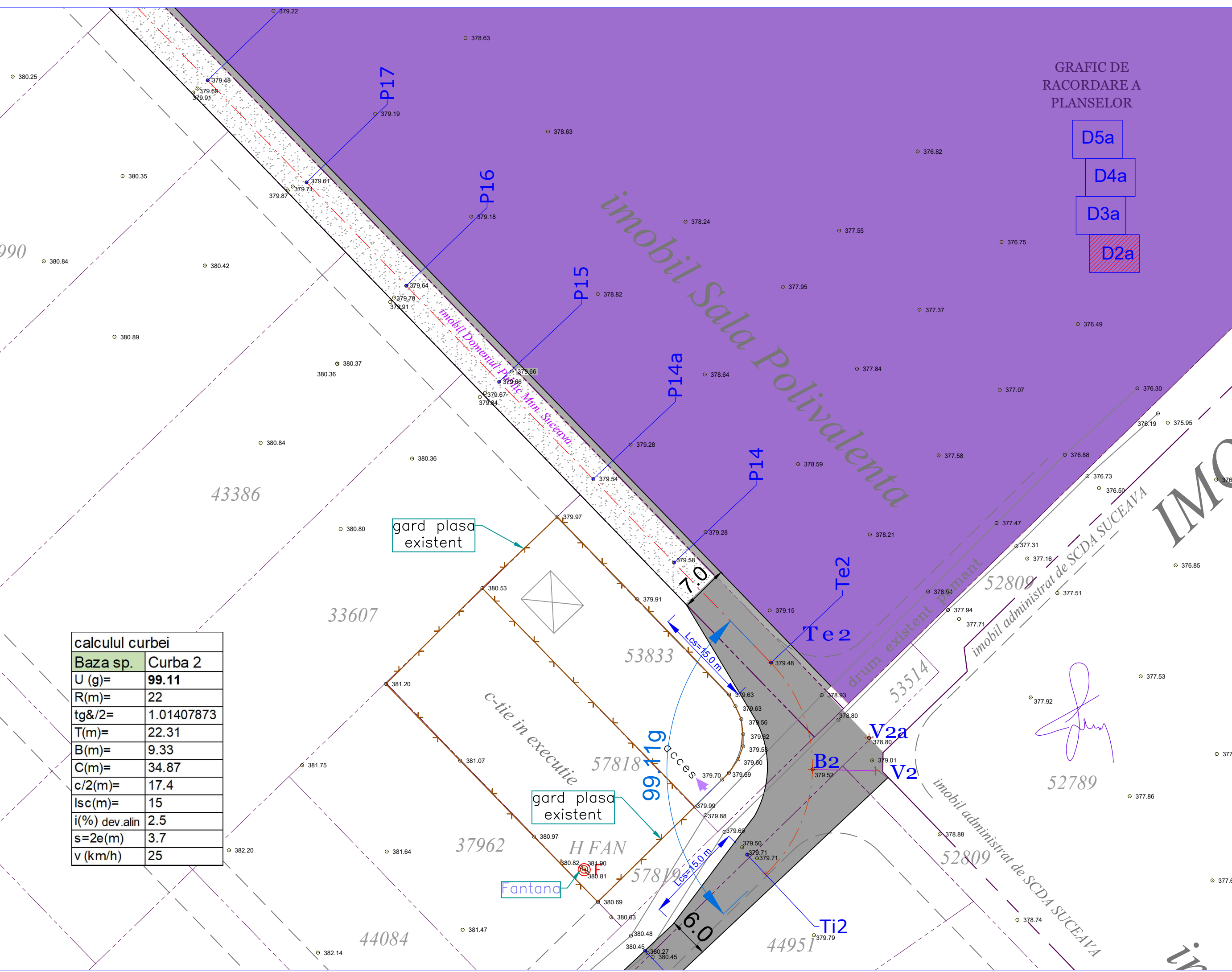
PLAN DE SITUATIE

NR.	SCARA	1:500
PROIECT	TIP PLANSA	NR. PLANSA
569	DRUMURI	D2a

GRAFIC DE  
RACORDARE A  
PLANSELOR



calculul curbei	
Baza sp.	Curba 2
U (g)=	99.11
R(m)=	22
tg&/2=	1.01407873
T(m)=	22.31
B(m)=	9.33
C(m)=	34.87
c/2(m)=	17.4
lsc(m)=	15
i(%) dev.alin	2.5
s=2e(m)	3.7
v (km/h)	25



imobil Sala Polivalenta


imobil Domeniul Public Mun. Suceava

drum existent pamant

imobil administrat de SCDA SUCEAVA

IMC

ip



Harta Cheie



INVESTITOR



MUNICIPIUL SUCEAVA  
JUDETUL SUCEAVA

PROIECTANT DE  
SPECIALITATE  
S.C. SIBIEL COM. S.R.L.  
SUCEAVA  
R.C. :J33/1068/1993

Desenat  
Ing. E. Catargiu

Verificat  
Ing. Corneliu Moisiu

Proiectat  
Ing. E. Catargiu

Sef proiect  
Ing. Corneliu Moisiu

Data: 23.12.2022

DENUMIRE PROIECT:

"Amenajare  
drum de incinta, la  
complex sportiv",

in Municipiul  
Suceava

PIESE DESENATE

faza proiectare:  
STUDIU DE FEZABILITATE

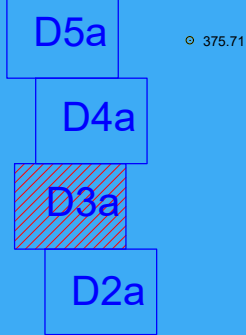
PLAN DE SITUATIE

NR.	SCARA 1:500	
PROIECT	TIP PLANSĂ	NR. PLANSĂ
569	DRUMURI	D3a

calculul curbei	
Baza sp.	Curba 4
U (g)=	100.23
R(m)=	21
tg&/2=	0.99639368
T(m)=	20.92
B(m)=	8.64
C(m)=	32.91
c/2(m)=	16.5
lsc(m)=	15
i(%) dev.alin	2.5
s=2e(m)	3.7
v (km/h)	25

calculul curbei	
Baza sp.	Curba 3
U (g)=	100.39
R(m)=	4.47
tg&/2=	0.99389258
T(m)=	4.44
B(m)=	1.83
C(m)=	6.99
c/2(m)=	3.5
lsc(m)=	15
i(%) dev.alin	2.5
s=2e(m)	3.7
v (km/h)	25

GRAFIC DE  
RACORDARE A  
PLANSELOR



imobil AQUA PARC

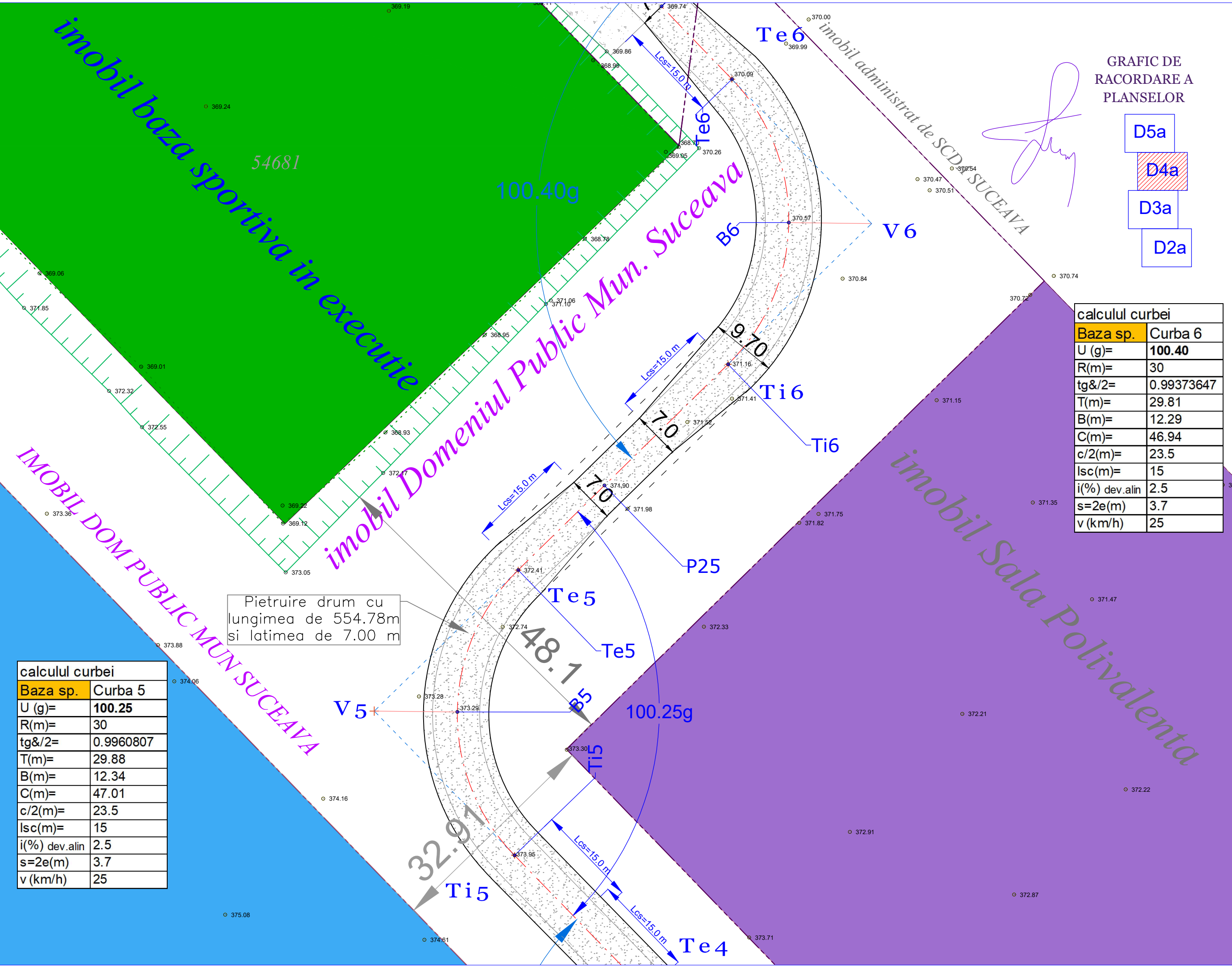
imobil Domeniul Public Mm. Suceava

imobil Sala Polivalenta 49731

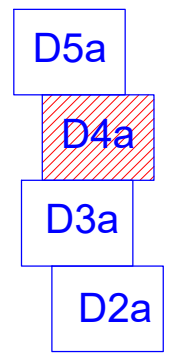
Pietruire drum cu  
lungimea de 554.78m  
si latimea de 7.00 m

45141

45139



GRAFIC DE RACORDARE A PLANSELOR




*[Handwritten signature]*

calculul curbei	
Baza sp.	Curba 6
U (g)=	100.40
R(m)=	30
tg&/2=	0.99373647
T(m)=	29.81
B(m)=	12.29
C(m)=	46.94
c/2(m)=	23.5
lsc(m)=	15
i(%) dev.alin	2.5
s=2e(m)	3.7
v (km/h)	25

calculul curbei	
Baza sp.	Curba 5
U (g)=	100.25
R(m)=	30
tg&/2=	0.9960807
T(m)=	29.88
B(m)=	12.34
C(m)=	47.01
c/2(m)=	23.5
lsc(m)=	15
i(%) dev.alin	2.5
s=2e(m)	3.7
v (km/h)	25

Pietruire drum cu lungimea de 554.78m si latimea de 7.00 m



Harta Cheie



INVESTITOR



MUNICIPIUL SUCEAVA  
JUDETUL SUCEAVA

PROIECTANT DE SPECIALITATE

S.C. SIBIEL COM. S.R.L.  
SUCEAVA  
R.C. :J33/1068/1993

Desenat  
Ing. E. Catargiu

Verificat  
Ing. Corneliu Moisiu

Proiectat  
Ing. E. Catargiu

Sef proiect  
Ing. Corneliu Moisiu

Data: 23.12.2022

DENUMIRE PROIECT:

"Amenajare drum de incinta, la complex sportiv",


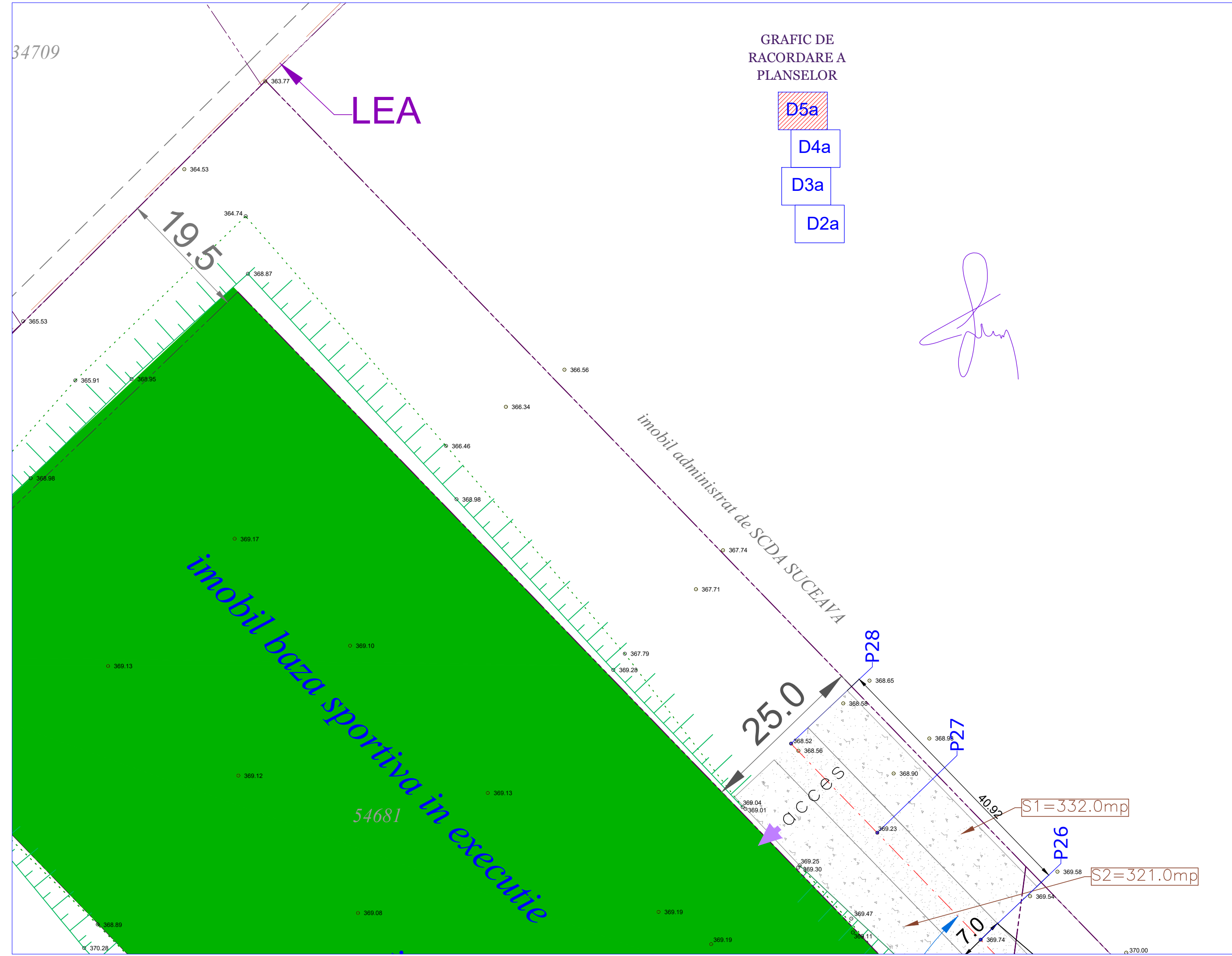
in Municipiul Suceava

PIESE DESENATE

faza proiectare:  
STUDIU DE FEZABILITATE

PLAN DE SITUATIE

NR.	SCARA	1:500
PROIECT	TIP PLANSĂ	NR. PLANSĂ
569	DRUMURI	D4a



Harta Cheie



INVESTITOR



MUNICIPIUL SUCEAVA  
JUDETUL SUCEAVA

PROIECTANT DE  
SPECIALITATE

S.C. SIBIEL COM. S.R.L.  
SUCEAVA  
R.C. :J33/1068/1993

Desenat  
Ing. E. Catargiu

Verificat  
Ing. Corneliu Moisiu

Proiectat  
Ing. E. Catargiu

Sef proiect  
Ing. Corneliu Moisiu

Data: 23.12.2022

DENUMIRE PROIECT:

"Amenajare  
drum de incinta, la  
complex sportiv",

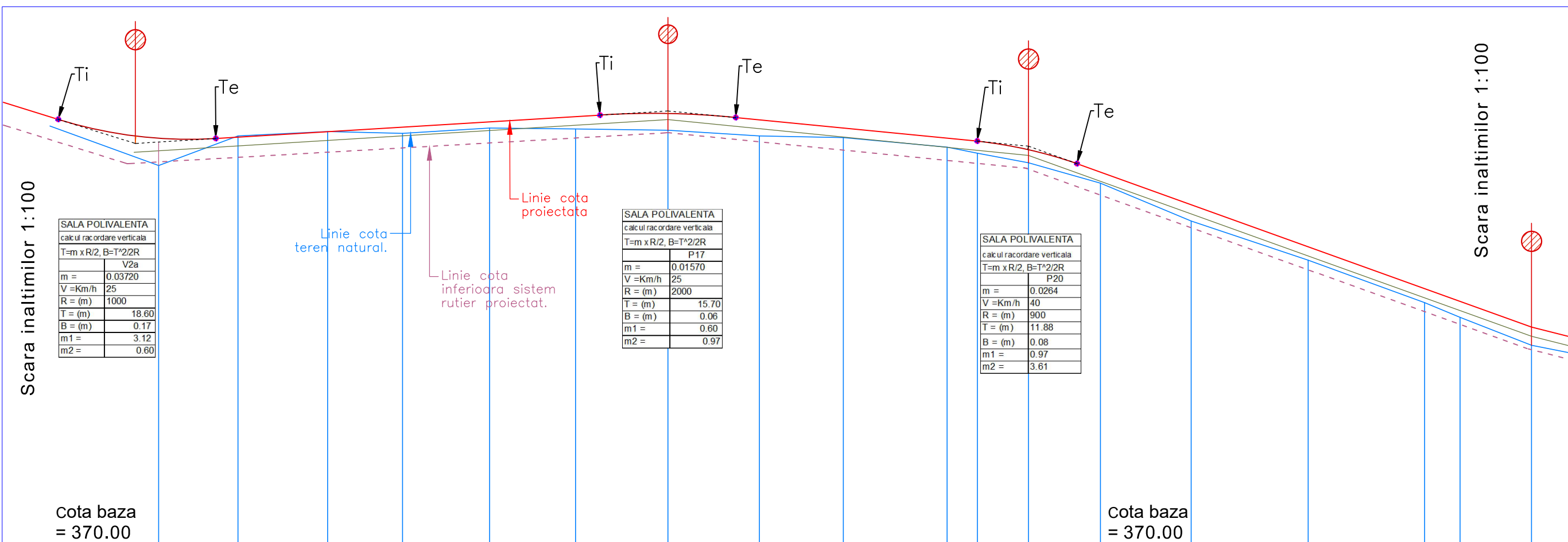
in Municipiul  
Suceava

PIESE DESENATE

faza proiectare:  
STUDIU DE FEZABILITATE

PLAN DE SITUATIE

NR.	SCARA	1:500
PROIECT	TIP PLANSA	NR. PLANSA
569	DRUMURI	D5a



Numar profile	V2a	Te2	P14	P14a	P15	P16	P17	P18	P19	Ti3	B3	Te3	P20	P21	P22	P23	P24	Ti4	B4	
Declivitati					d=0.60%				d=0.97%											d=3.61%
L=					117.40m				83.10m											115.96m
Diferente in ax, cm	(54)	-62		-13	-14	-28	-38	-37	-22	-21	-21	-26	-38	-24	-26	-29	-31	-35	-39	
Cote proiect	379.34	379.45	379.58	379.67	379.80	379.92	(380.05)	379.85	379.63	379.43	379.39	379.34	(379.24)	378.63	377.78	376.91	375.95	375.65	375.05	
Cote teren	378.80	379.48	379.58	379.54	379.66	379.64	379.61	379.48	379.41	379.22	379.18	379.08	378.86	378.39	377.52	376.62	375.64	375.30	374.66	
Dist. intre profile		18,31	20,66	17,24	20,08	19,81	21,30	21,08	19,34	23,93	3,50	3,50	11,75	16,60	20,90	26,98	26,83	8,15	16,50	16
Distanta cumulata	0.00	18.31	38.97	56.21	76.29	96.10	117.40	138.48	157.82	181.75	185.25	188.75	200.50	217.10	238.00	264.98	291.81	299.96	316.46	
Km Hm	Km 0					hm1							hm2					hm3		
Aliniam. si curbe	V2a	Te2				AI				Ti3	B3	Te3						Ti4	B4	
						163.44					C=6.99								C=32.91	

Harta Cheie

INVESTITOR

MUNICIPIUL SUCEAVA  
JUDETUL SUCEAVA

PROIECTANT GENERAL  
S.C. SIBIEL COM. S.R.L.  
SUCEAVA

PROIECTANT DE SPECIALITATE  
S.C. SIBIEL COM. S.R.L.  
SUCEAVA  
R.C. :J33/1068/1993

Desenat  
Ing. E. Catorgul

Verificat  
Ing. Corneliu Moisiu

Proiectat  
Ing. Corneliu Moisiu

Sef de proiect  
Ing. Corneliu Moisiu

Data: 23.12.2022

PROIECT:  
"Amenajare drum de incinta, la complex sportiv",  
in Municipiul Suceava

PIESE DESENATE  
faza proiectare:  
STUDIU DE FEZABILITATE

PROFIL LONGITUDINAL V2a-B4

SCARA 1:1000/100

NR. PROIECT	TIP PLANSĂ	NR. PLANSĂ
569	DRUMURI	D6a

Scara lungimilor 1 : 1000

**LEGENDA**

Linie cota teren natural →

Linie cota inferioara sistem rutier proiectat - - -

Linie cota proiectata →

Schimbare declivitate ⊙

Tangenta intrare, iesire, la racordari verticale ↓Ti ↓Te

calculul curbei

Baza sp.	Curba 2
U (g)=	99.11
R(m)=	22
tg&/2=	1.01407873
T(m)=	22.31
B(m)=	9.33
C(m)=	34.87
c/2(m)=	17.4
lsc(m)=	15
i(%) dev.alin	2.5
s=2e(m)	3.7
v(km/h)	25

calculul curbei

Baza sp.	Curba 3
U (g)=	100.39
R(m)=	4.47
tg&/2=	0.99389258
T(m)=	4.44
B(m)=	1.83
C(m)=	6.99
c/2(m)=	3.5
lsc(m)=	15
i(%) dev.alin	2.5
s=2e(m)	3.7
v(km/h)	25

calculul curbei

Baza sp.	Curba 4
U (g)=	100.23
R(m)=	21
tg&/2=	0.99639368
T(m)=	20.92
B(m)=	8.64
C(m)=	32.91
c/2(m)=	16.5
lsc(m)=	15
i(%) dev.alin	2.5
s=2e(m)	3.7
v(km/h)	25

Harta Cheie



INVESTITOR



MUNICIPIUL SUCEAVA  
JUDETUL SUCEAVA

PROIECTANT GENERAL

S.C. SIBIEL COM. S.R.L.  
SUCEAVA

PROIECTANT DE  
SPECIALITATE

S.C. SIBIEL COM. S.R.L.  
SUCEAVA  
R.C. :J33/1068/1993

Desenat  
Ing. E. Catargiu

Verificat  
Ing. Corneliu Moisiu

Proiectat  
Ing. Corneliu Moisiu

Sef de proiect  
Ing. Corneliu Moisiu

Data: 23.12.2022

PROIECT:  
"Amenajare  
drum de incinta, la  
complex sportiv",

in Municipiul  
Suceava

PIESE DESENATE

faza proiectare:  
STUDIU DE FEZABILITATE

PROFIL LONGITUDINAL P24-P28

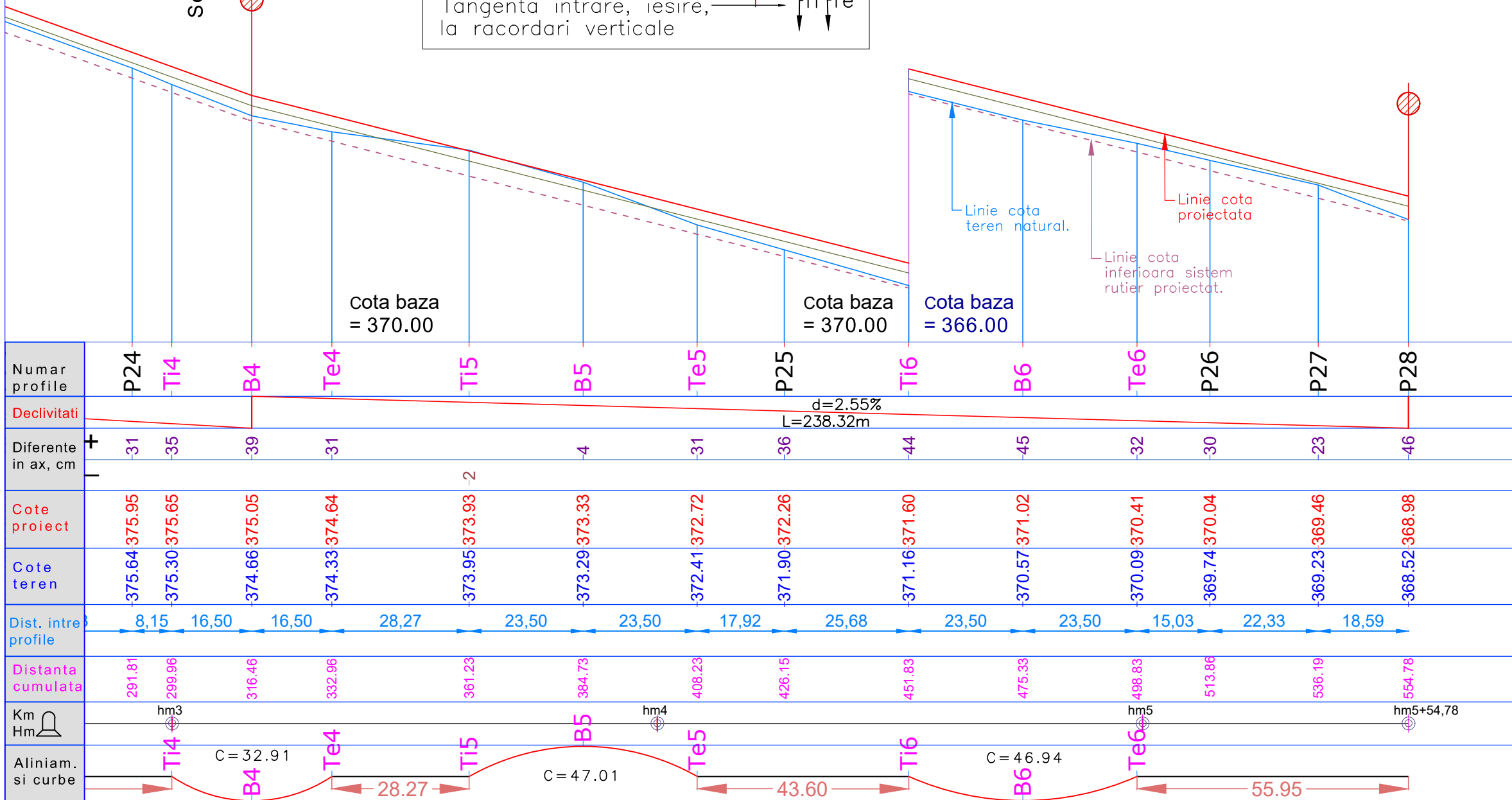
SCARA 1:1000/100

NR. PROIECT	TIP PLANSA	NR. PLANSA
569	DRUMURI	D7a

# LEGENDA

- Linie cota teren natural
- Linie cota inferioara sistem rutier proiectat
- Linie cota proiectata
- Schimbare declivitate
- Tangenta intrare, iesire, la racordari verticale

Scara inaltimilor 1:100



Scara lungimilor 1 : 1000

calculul curbei	
Baza sp.	Curba 4
U (g)=	100.23
R(m)=	21
tg&/2=	0.99639368
T(m)=	20.92
B(m)=	8.64
C(m)=	32.91
c/2(m)=	16.5
lsc(m)=	15
i(% dev.alin	2.5
s=2e(m)	3.7
v (km/h)	25

calculul curbei	
Baza sp.	Curba 5
U (g)=	100.25
R(m)=	30
tg&/2=	0.9960807
T(m)=	29.88
B(m)=	12.34
C(m)=	47.01
c/2(m)=	23.5
lsc(m)=	15
i(% dev.alin	2.5
s=2e(m)	3.7
v (km/h)	25

calculul curbei	
Baza sp.	Curba 6
U (g)=	100.40
R(m)=	30
tg&/2=	0.99373647
T(m)=	29.81
B(m)=	12.29
C(m)=	46.94
c/2(m)=	23.5
lsc(m)=	15
i(% dev.alin	2.5
s=2e(m)	3.7
v (km/h)	25

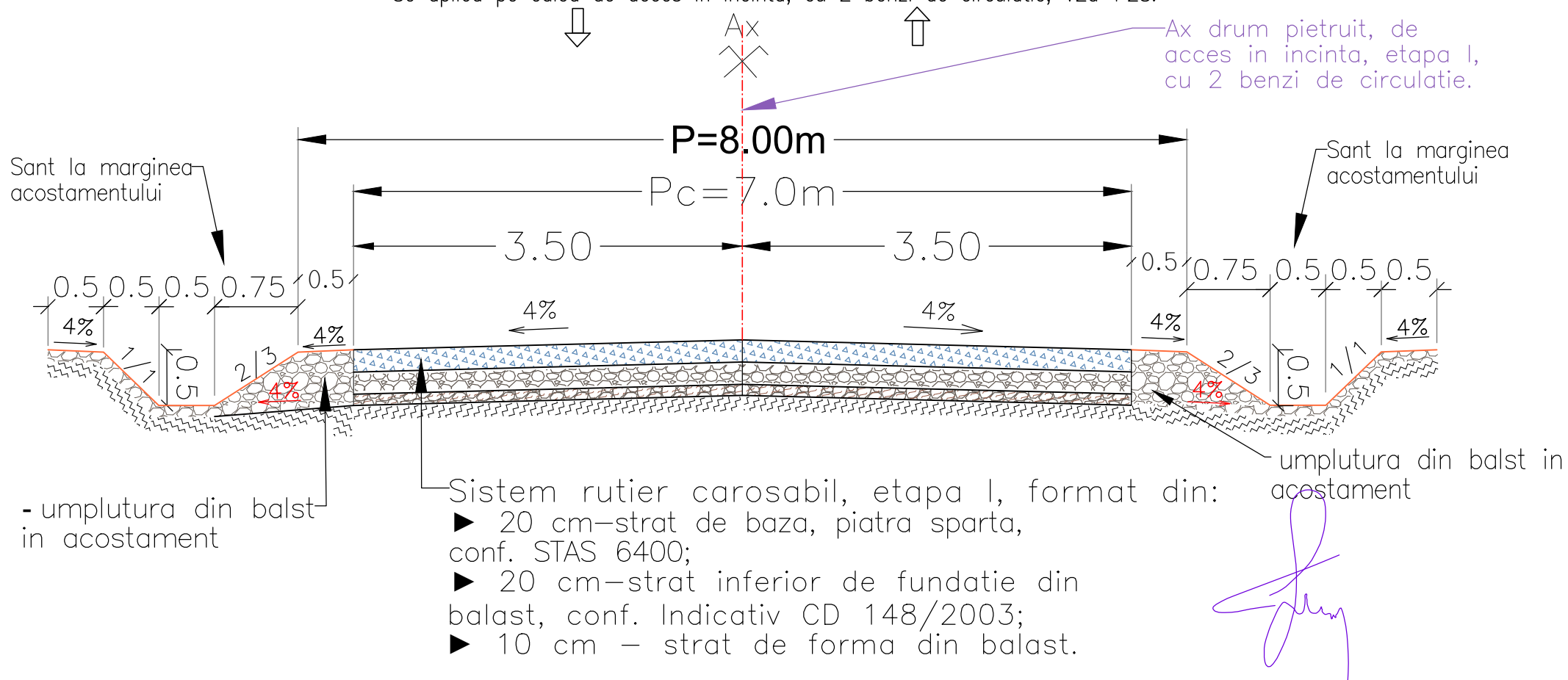


# Profil transversal tip

IN CONFORMITATE CU LEGEA NR. 82 / 98; OG 43 / 1997; ORDIN 49 / 27 - 01-1998;  
NORME METODOLOGICE NR. 270 / 1999; STAS10144/1/90.

CU DOUĂ BENZI DE CIRCULATIE, STR. DE CATEGORIOIA III-a, colectoare.

Se aplica pe calea de acces in incinta, cu 2 benzi de circulatie, V2a-P28.



<p>Harta Cheie</p>	<p>INVESTITOR</p> <p>MUNICIPIUL SUCEAVA JUDETUL SUCEAVA</p>	<p>PROIECTANT DE SPECIALITATE</p> <p>S.C. SIBIEL COM. S.R.L. SUCEAVA R.C. :J33/1068/1993</p>	<p>Desenat</p> <p>Ing. E. Cotargiu</p>	<p>Proiectat</p> <p>Ing. E. Cotargiu</p>	<p>DENUMIRE PROIECT:</p> <p>"Amenajare drum de incinta, la complex sportiv",</p> <p>in Municipiul Suceava</p>	<p>PIESE DESENA TE</p>		
			<p>Verificat</p> <p>Ing. Corneliu Moisiu</p>	<p>Sef proiect</p> <p>Ing. Corneliu Moisiu</p>		<p>faza proiectare: STUDIU DE FEZABILITATE PROFIL TRANSVERSAL TIP</p>		
			<p>Data: 23.12.2022</p>			<p>SCARA 1:50</p>		
			<p>NR. PROIECT</p> <p>569</p>	<p>TIP PLANSA</p> <p>DRUMURI</p>		<p>NR. PLANSA</p> <p>D8a</p>		